

FIDAL TOSCANA

SINTESI ATTIVITA'
Ragazzi-Ragazze-Cadetti-Cadette
Anni 2006 - 2011



Elaborazione dati di Fabio Quilici

Piombino, novembre 2011

Fquilli@tin.it - tel. 3286165855



SINTESI ATTIVITA' RAGAZZI REGIONE TOSCANA NEL PERIODO 2006-2011 PRESENZE IN GRADUATORIA

ANNO	Numero tesserati	% differenza su anno precedente	60	1000	60 Hs	Marcia 1000m	Marcia 2000m	Lungo	Alto	Vortex	Peso	Totale	Media presenze per tesserato	Differenza su anno precedente	Differenza su anno peggiore
2006	742	-	311	102	140	-	36	278	114	283	137	1401	1,89	-	-
2007	759	2,29	334	117	201	-	42	308	133	328	170	1633	2,15	232	232
2008	728	-4,08	338	129	206	-	36	330	139	264	167	1609	2,21	-24	208
2009	763	4,81	346	136	182	-	30	297	128	305	170	1594	2,09	-15	193
2010	750	-1,70	322	250	256	123	38	290	217	315	307	2118	2,82	524	717
2011	656	-12,53	303	272	284	158	29	297	260	303	295	2201	3,36	83	800
Media	733		326	168	212	141	35	300	165	300	208	1759	2,40		
Variazione 2007-2011		-11,22													

 Valori più bassi
 Valori più alti



SINTESI ATTIVITA' RAGAZZI REGIONE TOSCANA NEL PERIODO 2006-2011 ATLETI GARA

ANNO	Numero tesserati	% differenza su anno precedente	60	1000	60 Hs	Marcia 1000m	Marcia 2000m	Lungo	Alto	Vortex	Peso	Totale	Media gare per tesserato	Differenza su anno precedente	Differenza su anno peggiore
2006	742	-	656	206	249	-	93	600	233	548	240	2825	3,81	-	-
2007	759	2,29	833	257	400	-	138	765	280	738	309	3720	4,90	895	895
2008	728	-4,08	840	301	412	-	87	790	308	766	340	3844	5,28	124	1019
2009	763	4,81	799	269	328	-	87	710	253	650	292	3388	4,44	-456	563
2010	750	-1,70	590	447	453	123	79	540	392	557	531	3712	4,95	324	887
2011	656	-12,53	606	539	516	159	55	580	482	576	553	4066	6,20	354	1241
Media	733		721	337	393	141	90	664	325	639	378	3593	4,90		
Variazione 2007-2011		-11,22													

 Valori più bassi
 Valori più alti



SINTESI ATTIVITA' RAGAZZE REGIONE TOSCANA NEL PERIODO 2006-2011 PRESENZE IN GRADUATORIA

ANNO	Numero tesserati	% differenza su anno precedente	60	1000	60 Hs	Marcia 1000m	Marcia 2000m	Lungo	Alto	Vortex	Peso	Totale	Media presenze per tesserata	Differenza su anno precedente	Differenza su anno peggiore
2006	706	-	311	110	182	-	54	288	137	260	134	1476	2,09	-	-
2007	716	1,42	337	103	236	-	55	318	171	254	170	1644	2,30	168	168
2008	776	8,38	367	137	226	-	64	307	147	264	155	1667	2,15	23	191
2009	769	-0,90	370	120	254	-	49	331	167	258	169	1718	2,23	51	242
2010	873	13,52	339	276	338	190	47	367	285	361	329	2532	2,90	814	1056
2011	883	1,15	364	326	371	223	47	426	320	389	345	2811	3,18	279	1335
Media	787		348	179	268	207	53	340	205	298	217	1975	2,51		
Variazione 2007-2011		23,56													

 Valori più bassi
 Valori più alti



SINTESI ATTIVITA' RAGAZZE REGIONE TOSCANA NEL PERIODO 2006-2011 ATLETE GARA

ANNO	Numero tesserati	% differenza su anno precedente	60	1000	60 Hs	Marcia 1000m	Marcia 2000m	Lungo	Alto	Vortex	Peso	Totale	Media gare per tesserata	Differenza su anno precedente	Differenza su anno peggiore
2006	706	-	710	237	335	-	140	669	290	518	225	3124	4,42	-	-
2007	716	1,42	833	244	478	-	153	755	380	532	332	3707	5,18	583	583
2008	776	8,38	940	315	476	-	139	764	346	596	306	3882	5,00	175	758
2009	769	-0,90	863	254	467	-	126	759	354	509	321	3653	4,75	-229	529
2010	873	13,52	692	491	618	190	85	710	536	647	554	4523	5,18	870	1399
2011	883	1,15	757	594	686	223	86	833	597	696	609	5081	5,75	558	1957
Media	787		799	356	510	207	122	748	417	583	391	3995	5,08		
Variazione 2007-2011		23,56													

 Valori più bassi
 Valori più alti

SINTESI ATTIVITA' CADETTI REGIONE TOSCANA NEL PERIODO 2006-2011 PRESENZE IN GRADUATORIA



ANNO	Numero tesserati	% differenza su anno precedente	80	150	300	600	1000	2000	100 Hs	300 Hs	Marcia 2000m	Marcia 4000m	Alto	Asta	Lungo	Triplo	Peso	Disco	Martello	Giavellotto	Totale	Media presenze per tesserato	Differenza su anno precedente	Differenza su anno peggiore
2006	471	-	131	18	104	13	100	44	66	39	1	13	92	10	123	39	105	47	36	108	1089	2,31	-	63
2007	524	11,25	137	21	117	17	103	50	56	50	2	16	84	9	132	38	79	42	26	97	1076	2,05	-13	-
2008	510	-2,67	201	2	157	1	140	56	73	58	4	18	101	15	190	63	114	65	41	130	1429	2,80	353	403
2009	532	4,31	198	10	143	4	130	51	79	65	2	21	106	12	181	58	110	62	46	129	1407	2,64	-22	381
2010	494	-7,14	175	9	150	3	125	58	82	48	0	16	111	19	175	50	105	62	42	139	1369	2,77	-38	343
2011	450	-8,91	203	164	120	76	90	56	53	41	10	10	92	9	159	54	115	44	37	85	1418	3,15	49	392
Media	497		174	37	132	19	115	53	68	50	3	16	98	12	160	50	105	54	38	115	1298	2,62		
Variazione 2007-2011		-3,16																						

 Valori più bassi
 Valori più alti

FIDAL TOSCANA

SINTESI ATTIVITA' CADETTI REGIONE TOSCANA NEL PERIODO 2006-2011 ATLETI GARA



ANNO	Numero tesserati	% differenza su anno precedente	80	150	300	600	1000	2000	100 Hs	300 Hs	Marcia 2000m	Marcia 4000m	Alto	Asta	Lungo	Triplo	Peso	Disco	Martello	Giavellotto	Totale	Media gare per tesserato	Differenza su anno precedente	Differenza su anno peggiore
2006	471	-	318		183	13	255	95	141	82	1	30	207	28	275	89	179	93	67	223	2279	4,84	-	-
2007	524	11,25	350	21	257	17	294	131	134	129	2	46	220	32	361	97	188	108	80	241	2708	5,17	429	429
2008	510	-2,67	467	2	338	4	331	189	211	154	4	65	259	31	504	170	278	162	132	343	3644	7,15	936	1365
2009	532	4,31	480	10	299	6	319	127	210	166	4	69	277	42	445	131	265	155	145	317	3467	6,52	-177	1188
2010	494	-7,14	381	9	306	4	295	124	194	109	0	59	262	46	429	120	230	160	120	319	3167	6,41	-300	888
2011	450	-8,91	473	273	256	123	245	144	147	90	16	42	219	35	361	131	245	109	113	198	3220	7,16	53	941
Media	497		412	53	273	28	290	135	173	122	5	52	241	36	396	123	231	131	110	274	3081	6,21		
Variazione 2007-2011		-3,16																						

 Valori più bassi
 Valori più alti

FIDAL TOSCANA

SINTESI ATTIVITA' CADETTE REGIONE TOSCANA NEL PERIODO 2006-2011 PRESENZE IN GRADUATORIA



ANNO	Numero tesserati	% differenza su anno precedente	80	150	300	600	1000	2000	80 Hs	300 Hs	Marcia 2000m	Marcia 3000m	Alto	Asta	Lungo	Triplo	Peso	Disco	Martello	Giavellotto	Totale	Media presenze per tesserata	Differenza su anno precedente	Differenza su anno peggiore
2006	527	-	148	16	112	45	53	33	68	42	3	20	88	4	134	59	77	52	39	91	1084	2,06	-	-
2007	489	-7,21	148	27	121	54	57	38	75	39	2	31	98	12	172	41	76	47	29	97	1164	2,38	80	80
2008	469	-4,09	199	7	137	42	61	40	85	57	2	21	106	5	184	58	100	54	32	107	1297	2,77	133	213
2009	470	0,21	195	14	158	45	63	38	84	52	4	26	105	12	184	58	98	59	37	107	1339	2,85	42	255
2010	512	8,94	181	9	146	55	70	50	95	49	1	27	117	14	191	67	94	45	38	111	1360	2,66	21	276
2011	528	3,13	257	215	180	124	84	54	90	56	16	22	103	12	226	78	89	48	26	95	1775	3,36	415	691
Media	499		188	48	142	61	65	42	83	49	5	25	103	10	182	60	89	51	34	101	1337	2,68		
Variazione 2007-2011		0,97																						

 Valori più bassi
 Valori più alti

FIDAL TOSCANA

SINTESI ATTIVITA' CADETTE REGIONE TOSCANA NEL PERIODO 2006-2011 ATLETE GARA

ANNO	Numero tesserati	% differenza su anno precedente	80	150	300	600	1000	2000	80 Hs	300 Hs	Marcia 2000m	Marcia 3000m	Alto	Asta	Lungo	Triplo	Peso	Disco	Martello	Giavellotto	Totale	Media gare per tesserata	Differenza su anno precedente	Differenza su anno peggiore
2006	527	-	353	18	224	69	151	68	156	91	3	60	190	11	300	113	158	106	74	192	2337	4,43	-	-
2007	489	-7,21	393	26	262	76	188	93	210	94	2	91	266	34	444	110	167	136	78	248	2918	5,97	581	581
2008	469	-4,09	441	8	299	64	192	129	222	135	2	72	271	23	520	150	243	152	113	266	3302	7,04	384	965
2009	470	0,21	492	16	350	70	185	87	214	122	5	73	276	34	468	151	206	141	108	274	3272	6,96	-30	935
2010	512	8,94	418	9	287	81	191	105	233	114	2	77	270	49	501	177	189	111	103	248	3165	6,18	-107	828
2011	528	3,13	640	377	344	188	242	127	245	122	28	79	232	42	539	184	151	109	75	212	3936	7,45	771	1599
Media	499		456	76	294	91	192	102	213	113	7	75	251	32	462	148	186	126	92	240	3155	6,34		
Variazione 2007-2011		0,97																						

 Valori più bassi
 Valori più alti